



Designed by



minipresso  
CA

מכונת אספרסו ניידת

אחריות המוצר  
מותנה בשימוש  
בקפסולות אספרסו  
קלאב מקוריות בלבד.

לקוח/ה יקר,

תודה שבחרת במוצר שלנו ועל אמוך בחברה שלנו. השקענו את כל הידע, היצירתיות ותשומת הלב שלנו ב-*Minipresso* כך שתעמוד בציפיותיך ואף תעלה עליהן. אנו בטוחים ש-*Minipresso* תשרת אותך היטב למשך שנים רבות.

*Minipresso* מעניקה לך את החופש להתענג על האספרסו האהוב עלייך בדרכים, בבית או בעבודה. אמנם היא קומפקטית, קלה וניידת, אך היא מספקת איכות מיצוי גבוהה ונותנת את חוויית האספרסו הייחודית בכל מקום ובכל שעה.

חלקו רגעים אלה עם חברים ותיהנו מכל אספרסו!  
SN: \_\_\_\_\_

## השימוש המיועד

*Minipresso* מיועדת לשימוש אישי. היא אינה מתאימה לשימוש מסחרי, מקצועי, קולקטיבי או תעשייתי. השימוש ב-*Minipresso* באופן שונה מהמצוין בחוברת זו עשוי לגרום נזק גופני ולבטל את האחריות. חברת ואקייקו לא תהא אחראית לכל פגיעה או נזק כתוצאה משימוש לא תקין של *Minipresso*.

## אזהרה

קראו בעיון את ההוראות הבאות לפני השימוש במכונת *Minipresso*. כך תוכלו למנוע סיכון לפגיעה ולנזק למכשיר.

- אין לעשות במיניספרסו שימוש מלבד השימוש המיועד.
- לאחר הסרת האריזה, ודאו ש-*Minipresso* שלמה וללא פגע.
- אין לשמור את חלקי האריזה (שקיות וכו') בהישג ידם של ילדים, מאחר שהם מהווים מקור סכנה פוטנציאלי.

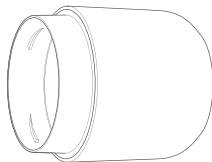


- אין לאפשר שימוש ב-*Minipresso* לילדים או למבוגר שלא קיבל הנחיות. יש להשגיח על ילדים על מנת למנוע מהם משחק ב-*Minipresso*.
- אין להפעיל את הבוכנה אם מכל המים וראש המזיגה אינם במקומם.
- אין לצרוך נוזל ישירות מ-*Minipresso* מאחר שהתכולה עלולה להיות חמה.
- אין להניח את *Minipresso* על הגז או על כירה חשמלית, בתנור, מיקרוגל או מדיח כלים.
- השתמשו רק במים נקיים ב-*Minipresso*. אין להשתמש בכל נוזל אחר.
- אין לחמם את המים ישירות במכל המים. יש לחמם את המים במקור חימום חיצוני, כגון קומקום, ולאחר מכן למזוג אותם למכל המים.
- נקו את *Minipresso* בזהירות ובאופן קבוע.
- אין להשתמש בתוספים שלא הומלצו על ידי חברת ואקייקו - הדבר עשוי להוביל לפגיעה.
- אין להשתמש ב-*Minipresso* אם היא נראית מקולקלת או תקולה.
- אין לנסות לפרק או לתקן. צרו קשר עם חברת ואקייקו במקרה של תקלה.
- אם נכוויתם, שפכו מיד מים קרים על האזור והתקשרו לרופא במידת הצורך.

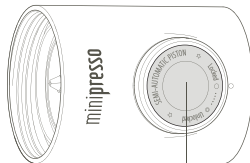


# תיאור

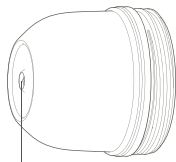
מכל מים



גוף ראשי

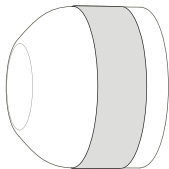


ראש מזיגה



פייה

כוס אספרסו

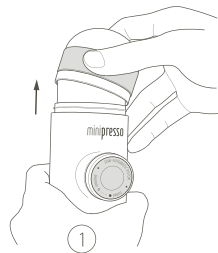


5

# הוראות



הבריגו החוצה  
את ראש המזיגה.



שחררו את  
נעילת הכוס.




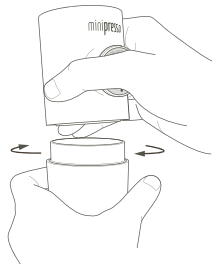
מקמו קפסולה מתאימה.

הבריגו בחוזקה את ראש המזיגה  
על מנת לנקב את הקפסולה.



6

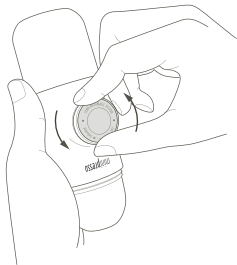
הוסיפו מים רותחים לתוך מכל המים.  
הפסיקו למזוג לפני ההגעה לסימון.  
הניחו את מכל המים על משטח  
ישר ויציב על מנת למלא אותו. 



5

הבריגו החוצה את מכל המים.

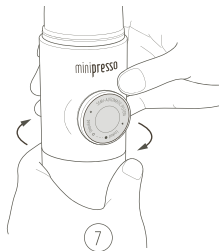




8

שחררו את נעילת הידית ממצב  
נסיעה על ידי סיבוב שמאלה.

9

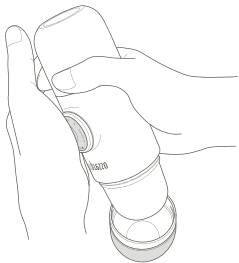


7

הבריגו בחוזקה את הגוף הראשי אל  
מכל המים עד לעצירה.

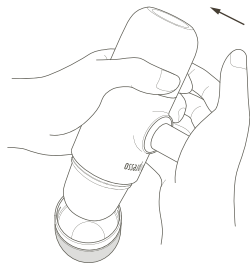
הימנעו מכוויות.  
נהגו בזהירות.





8 הלחיצות הראשונות ימלאו את הקפסולה במים. המשיכו בשאיבה באיטיות עד שלא יוצא עוד קפה.

10



9

הציבו את *Minipresso* מעל לכוס והתחילו בשאיבה.

## הערה

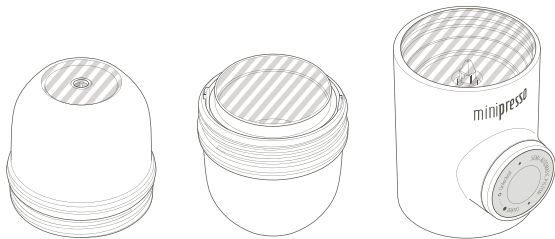
- לתוצאות הטובות ביותר, אנו ממליצים:
- להשתמש במים מסוננים טריים.
- לחמם מראש את כל חלקי *Minipresso*, כמו גם את הכוס, במים חמים.

## אזהרה

- הימנעו מכוויות, השתמשו במים חמים בזהירות.
- אל תפעילו לחץ חריג על הבוכנה אם היא תקועה. הפעלת כוח עשויה לגרום נזק.



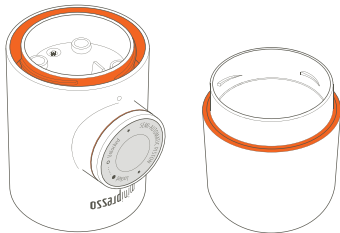
## ניקוי



נקו את האזורים המקווקוים תחת זרם מים על מנת לשטוף שאריות קפה.  
את כל האזורים האחרים, אנו ממליצים לנקות במטלית לחה בלבד.

## אזהרה

- אין להכניס מים לאזורים הכתומים.
- אין להכניס חלקי *Minipresso* למדיח כלים.





## אישור בטיחות

*Minipresso* עומדת באישורי הבטיחות הראשיים בנושא חומרים שבאים במגע עם מזון



## הגנה סביבתית

חומרי האריזה והמכשיר מכילים חלקים ניתנים למחזור.



## השלכה

*Minipresso* יוצרה באמצעות חומרים באיכות גבוהה הניתנים לשימוש חוזר או למחזור. השליכו את המכשיר במרכז איסוף פסולת מתאים.

## אחריות

חברת ואקייקו נושאת באחריות לתיקון פגמים שמקורם בטיב החומרים או עבודה לקויה למשך תקופה של 12 חודשים ממועד הרכישה. אחריות זו אינה ניתנת להעברה ואינה מבטיחה פיצוי במזומן. חברת ואקייקו אינה אחראית לנזקי גוף או רכוש שנגרמו כתוצאה מהשימוש במכשיר זה. אחריות זו אינה מכסה:

- נזק שנגרם כתוצאה משימוש לא נכון, שימוש לרעה, הזנחה, שימוש מסחרי או כל שימוש אחר במכשיר שאינו מפורט בחוברת זו.
- החלפת גומיות האטם.
- נזק בעל טבע אסתטי, נזקי חלודה או בלאי.

כל פירוק או תיקון שיבוצע על ידי גורם בלתי מורשה יבטל את האחריות. עלות ההחזרה תחול על הצרכן בכל תיקון או החלפה.

במידה ונתקלת בתקלה במכשיר *Minipresso* אנא פנה לחברת אספרסו קלאב \*4994

